

Wie stelle ich den Smart Meter auf 15 Minuten Abrechnung um?



Anmeldung im Portal der Wiener Netze

- Melden Sie sich im Portal der Wiener Netze mit Ihren Zugangsdaten an.

www.wienernetze.at/smartmeter

WIENER NETZE Services Ihre Netze **Smart Meter** Karriere

Störungen Baustellen FAQ Kontakt **Login**

Über Smart Meter Die Umstellung Fragen & Antworten Downloads & Glossar Smart Meter-Portale

Smart Meter-Portale

Alles im Blick! Für Privat- und BusinesskundInnen: Die neuen Smart Meter-Portale für Ihre Bedürfnisse.

Mehr dazu

Haben Sie noch Fragen?
In den FAQ finden Sie weitere Informationen. >

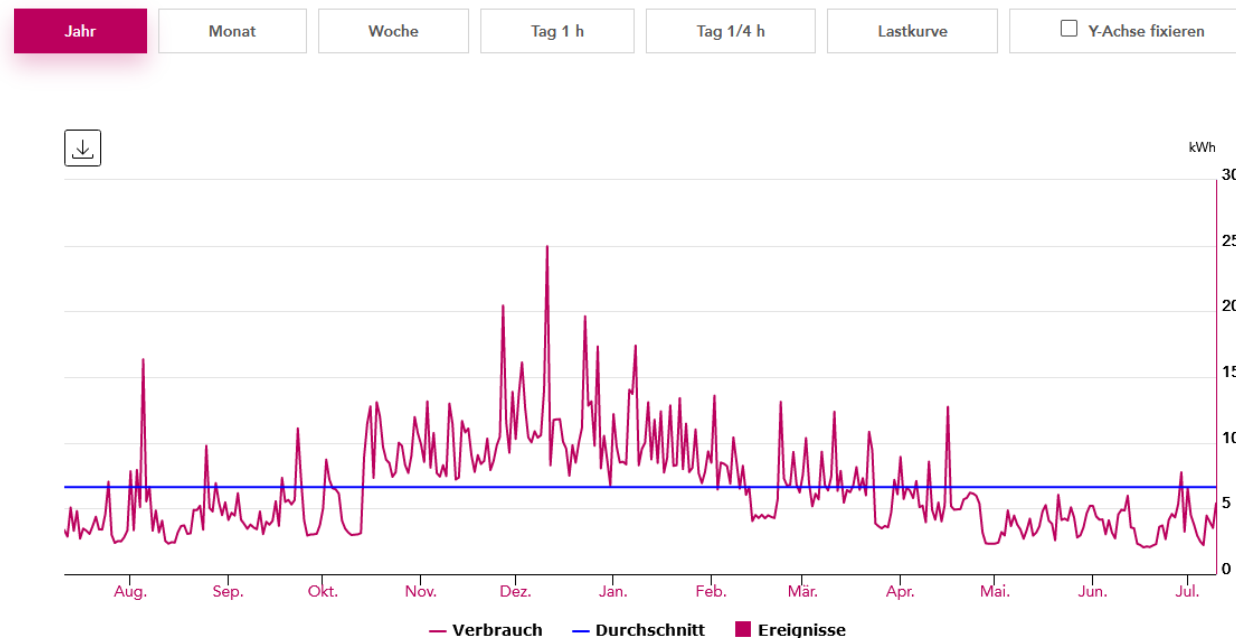
Stromversorgung
Derzeit keine Unterbrechungen. >

Die neuen Zähler kommen!
Alle Informationen zum Smart Meter. >

energy theresienau

Einstellung des Smart Meters auf 15 Minuten-Abrechnung

- Nachdem Sie diese Einstellung vorgenommen haben, können Sie Ihren Stromverbrauch im Detail sehen. (pro Tag/Woche/Monat/Jahr oder nach ihrem definiertem Zeitraum) inklusive der Verbrauchskurven.
- Allerdings erst ab nächstem Tag nach der Umstellung auf 15 Minuten.
- Der vorgehende Zeitraum bleibt davon unberührt.



Übersicht

Anlagen & Verträge

Verbrauchsdaten

Zustimmungen

Online-Services → Mein Smart Meter

Klicken Sie auf „Anlagen & Verträge“
ODER beim Zählerpunkt auf „Details“

Egel44

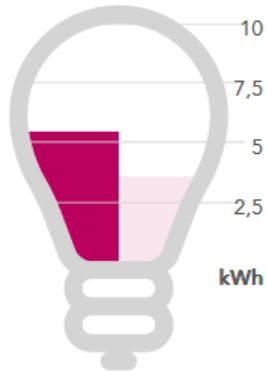
Rembrandtstrasse 44, 2380 Perchtoldsdorf

Ihr aktueller Stromverbrauch

5,381 kWh

Gestern
Mi, 10.07.24

3,524 kWh

Vorgestern
Di, 09.07.24Zu viel verbraucht? Hier finden Sie [Energiespartipps](#)Ihr Zählerstand am **Mi, 10. Juli 2024**

0 0 0 7 7 0 kWh

Ihr Zählerpunkt

Zählpunktnummer

AT001000000000000001000007037253

Energie

Tagstrom

 Stabile Kommunikation**Zählerfunktionen** Viertelstunden-Intervall Displaysperre Kundenschnittstelle

Zähler-Displayanzeige: Abrechnung

[Details](#)Ihre
Verbrauchsmeldungen[Details](#)

Aktuell liegen keine Verbrauchsmeldungen vor. Benachrichtigungswünsche können Sie unter Verbrauchsmeldung verwalten.

Unter [Verbrauchsmeldungen](#) können Sie Ihre Benachrichtigungswünsche verwalten.


Ihre Ereignisse

[Details](#)

Aktuell liegen keine Ereignisse vor. Unter Grafische Darstellung können Sie Ihre Ereignisse verwalten.

Unter [Grafische Darstellung](#) können Sie Ihre Ereignisse verwalten.

Grafische Darstellung

[Details](#)

Export von Daten

[Details](#)

Zeitraum auswählen...



Anlagendaten

Erläuterung



John Huber, Kundennummer 1200768499

Klicken Sie auf „Bearbeiten“

Schließen Sie die Eingabe mit einem Klick auf das Häkchen ab.

★ Rembrandtgasse 44, 2380 Perchtoldsdorf



Zähler: LGZ1030758100499

Bearbeiten

- AT0010...000007037253
Egel44
Tagstrom
Vertragsstatus: aktiv
Stabile Kommunikation
- AT0010...000015416592
Ikarus44
Einspeiser
Vertragsstatus: aktiv
Stabile Kommunikation

Kundenschnittstelle	<input type="checkbox"/>	✗
Displaysperre	<input type="checkbox"/>	✗
Viertelstunden-Intervall	<input checked="" type="checkbox"/>	✓
Zähler-Displayanzeige		Abrechnung

Zähler: LGZ1030758100265



- AT0010...000006423009

Tagstrom
Vertragsstatus: aktiv
Stabile Kommunikation

Kundenschnittstelle

Displaysperre

Viertelstunden-Intervall

Zähler-Displayanzeige*

Standard

Klicken Sie auf die Fläche um Die Einstellung zu verschieben.